



# Les niveaux d'apprentissage de la Langue des Signes Française

**A1.**




**A1 : Appréhender le visuel et gestuel pour acquérir progressivement les bases de la LSF (syntaxe et lexique)**  
*Cette première étape permet à l'apprenant d'entrer en communication avec une personne qui signe distinctement sur des sujets simples et concrets de la vie quotidienne. 4 modules / 120 heures*

**A2.**



**A2 : S'appropriier les structures de base de la LSF**  
*Ce cycle permet à l'apprenant d'échanger de façon simple et directe des informations quotidiennes et de participer à une conversation courante sur des sujets familiers. 4 modules / 120 heures*

**B1.**



**B1 : Maîtriser de façon plus approfondie la syntaxe et s'exprimer en LSF avec fluidité**  
*Ce cycle permet à l'apprenant de prendre du recul sur son expression en LSF et s'autocorriger, acquérir une meilleure connaissance de la culture et de la communauté sourde. 6 modules / 180 heures*